

TOF

Tools Of the Future

Mode d'emploi

Souris



Made in Belgium








Souris

Tendeur de cordeau constitué d'une cornière et d'un dispositif de maintien de celle-ci sur un guide de maçonnerie.



Cet outil permet de tendre un cordeau entre deux guides de maçonnerie

Mode d'emploi

1. On prépare un cordeau de longueur adaptée
2. On lie le cordeau à une première cornière suivant les photos ci-dessous



3. On accroche cette première cornière à un premier guide de maçonnerie et on installe le dispositif de maintien suivant photos ci-dessous




4. On lie le cordeau sur une seconde cornière suivant méthode reprise au point 2 et on ajuste sa longueur

5. Mettre le cordeau à tendage et accrocher la seconde cornière au second guide suivant méthode reprise au point 3



Remarque:

1. Le réglage en hauteur du cordeau peut se faire sans défaire le dispositif de maintien
2. On peut régler la longueur du cordeau sans défaire le nœud
3. Cet outil peut également être utilisé en «coin» et servir à ce moment à accrocher 2 cordeaux comme montré ci-dessous.





Tools **O**f the **F**uture

9, rue de la Buisnière
7120 Velereille-Le-Sec
Belgique

www.toolsofthefuture.be
info@toolsofthefuture.be

Bernard Engels +32(0)495 86 66 68
Agostino Di Trapani +32(0)498 27 77 08
Eric Coppin +32(0)475 62 72 61

Innovation & Ergonomy